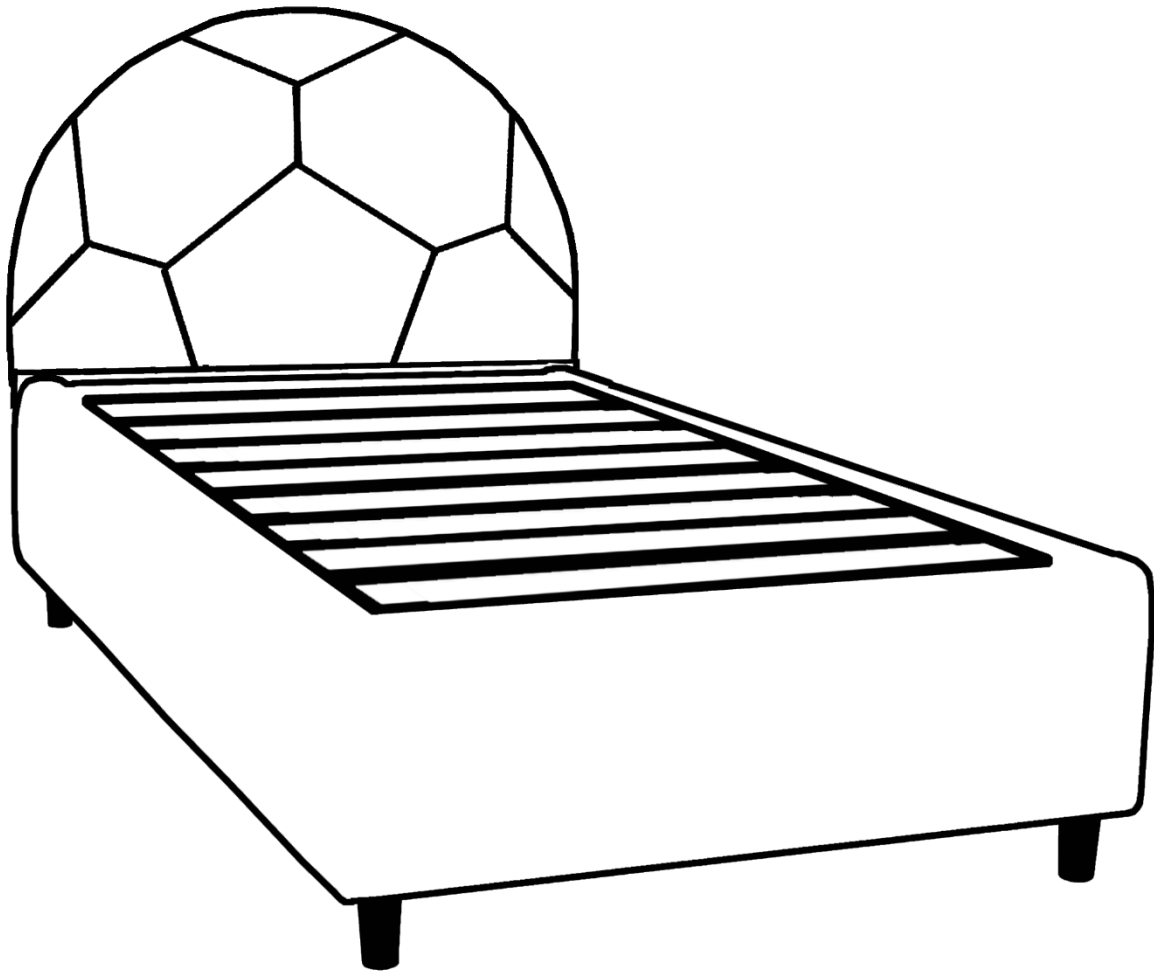


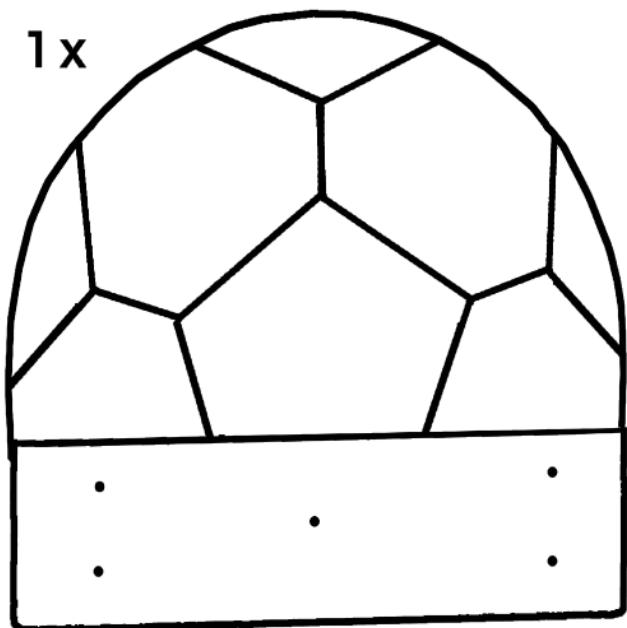


ŁÓŻKO BALL

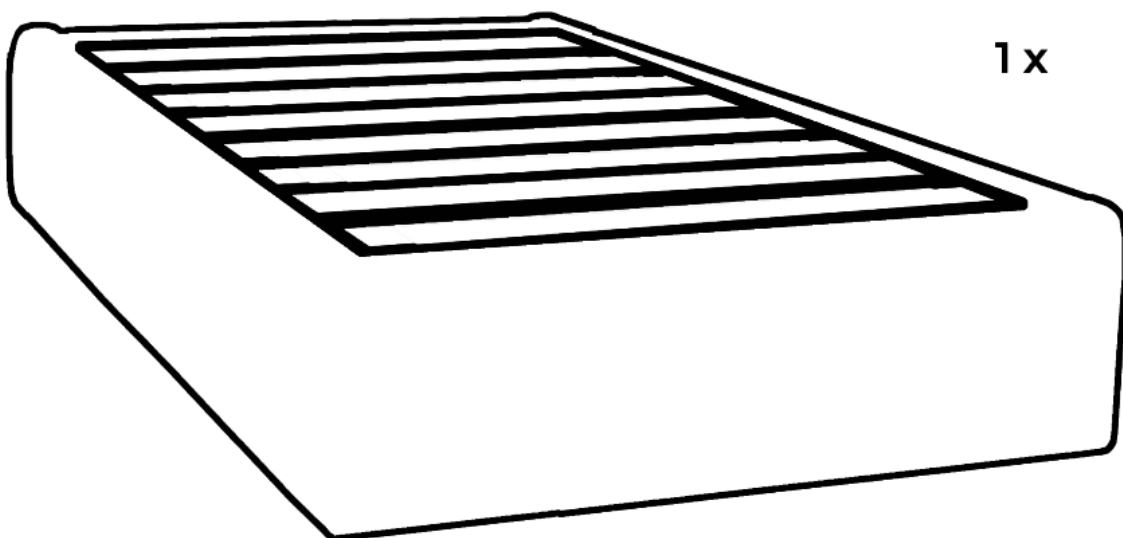


ZAWARTOŚĆ OPAKOWANIA

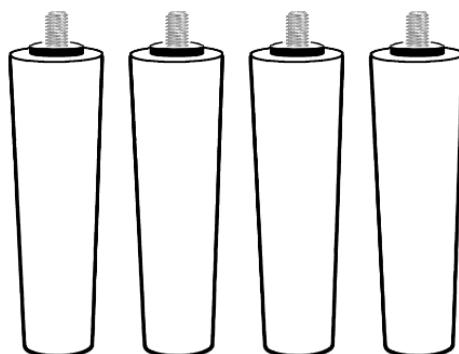
1 x



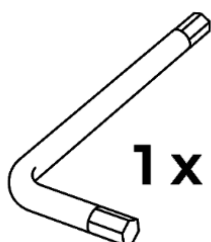
1 x



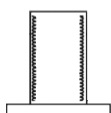
4 x



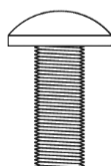
1 x




5 x



5 x





Dziękujemy za wybór naszego łóżka.
To dla nas ogromny zaszczyt móc towarzyszyć Państwu
w tak ważnych chwilach jak zdrowy sen
i komfortowy wypoczynek Państwa dziecka.

Łóżko z kolekcji RoyalDreams
zostało wykonane z najwyższej jakości materiałów.
Jego prawidłowa obsługa i regularna konserwacja zapewnią
bezpieczeństwo oraz właściwy komfort użytkowania.

Zachęcamy do uważnego zapoznania się
z instrukcją obsługi, montażu i konserwacji.

Zapraszamy do kontaktu,
jeśli będą Państwo potrzebowali dodatkowych informacji lub wsparcia.

Zespół RoyalDreams

PRZED PIERWSZYM UŻYCIEM

Należy sprawdzić zawartość opakowania:

- W tym celu wyjmij wszystkie elementy z opakowania i ułóż je na płaskiej powierzchni.
- Upewnij się, że są elementy łóżka.
- Sprawdź czy nie są nieuszkodzone.

SPOSÓB UŻYTKOWANIA

- Należy sprawdzać połączenia elementów łóżka i nóg regularnie, min. co 6 miesięcy.
- Należy dokręcać śruby montażowe, jeśli jest to konieczne.
- Należy okresowo sprawdzać działanie siłowników podnoszących stelaż. W razie stwierdzenia nieprawidłowości należy zgłosić sprawę do producenta. Po upływie terminu gwarancji wymienić siłownik na nowy.
- W łóżkach tapicerowanych tkaninami mogą występować wgniecenia i ślady materiałów pakowych służących do zabezpieczenia produktu na czas transportu. Po rozpakowaniu należy odczekać 72 godziny, a jeśli ślad nie zejdzie przetrzeć lekko wilgotną ściereczką.
- Należy używać wyłącznie materaca w rozmiarze właściwie dopasowanego rozmiarem do ramy łóżka.
- Należy regularnie odwracać materac, aby zapobiec jego deformacji.
- Należy regularnie odkurzać tapicerkę za pomocą miękkiej, wilgotnej ściereczki.
- W przypadku pojawienia się plam, należy stosować dodatkowe środki czyszczące przeznaczone do tkanin tapicerskich.
- Elementy drewniane i metalowe – należy przecierać wilgotną ściereczką.
- Nie należy stosować środków chemicznych, szczególnie na bazie alkoholu oraz amoniaku.
-



Zeskanuj kod QR i zobacz jak poprawnie zmontować łóżko

MONTAŻ

PRZYGOTOWANIE MIEJSCA MONTAŻU

- Wybierz równe i czyste podłoże.
- Usuń ostre przedmioty z okolicy, aby zapobiec uszkodzeniom tapicerki.

MONTAŻ NÓG

- Do ramy łóżka przymocuj nogi (4 szt.)
- Upewnij się, że są solidnie dokręcone.

MONTAŻ ZAGŁÓWKA

- Dopasuj zagłówek do ramy łóżka.
- Połącz elementy za pomocą łącz meblowych / śrub (5 szt.).
- Dopiero po dopasowaniu wszystkich elementów mebla, dokręć śruby.

SPRAWDZENIE

- Po zmontowaniu sprawdź stabilność konstrukcji.
- W razie konieczności dokręć wszystkie śruby.

WAŻNE INFORMACJE DOTYCZĄCE UŻYTKOWANIA

- Wyjmij wszystkie elementy z opakowania i ułóż je na płaskiej powierzchni.
- Nie należy stosować łóżeczka jeśli jakikolwiek element jest uszkodzony lub wybrakowany.
- Należy stosować wyłącznie części zamienne dostarczone przez producenta.
- Łóżko należy chronić przed bezpośrednim działaniem promieni słonecznych, wilgoci i deszczu.
- Łóżko nie należy ustawiać w odległości mniejszej niż 1,5 metr do czynnych źródeł ciepła jak grzejniki, piece, kominki, farelki, piecyki, kominki ekologiczne itp.
- Łóżka należy ustawiać na twardej i równej powierzchni. Nie wolno ich ustawiać do góry nogami i na boku.
- Ze względu na bezpieczeństwo dzieci, podnoszony stelaż w łóżku powinien być obsługiwany wyłącznie przez lub pod nadzorem dorosłych.
- Jeśli posiadasz w domu podłogi podatne na zarysowanie zalecamy zastosowanie podkładek ochronnych pod nóżki. Możesz je kupić w markecie budowlanym.
- Materiały i tkaniny barwiące np. jeans mogą farbować tkaninę obicia łóżek. Szczególnie narażone są jasne kolory i skóry. Dlatego nie należy siadać w wilgotnych i mokrych ubraniach na łóżko i wieszać mokrych tkanin zwłaszcza na łóżkach tapicerowanych.
- Nie przenosić łóżka wraz z użytkownikiem.
-

- Pod wpływem użytkowania lub przeprowadzonych procesów konserwacji pokrowca możliwe jest pogorszenie jego wytrzymałości lub właściwości wizualno-estetycznych czy hydrofobowych, a także istnieje możliwość zniekształcenia warstwy wypełnienia (rdzenia) materaca, co wpływa na obniżenie właściwości wyrobu.
- W przypadku uszkodzenia, widocznych oznak zużycia lub deformacji pokrowca czy warstw wypełnienia materaca, należy wymienić wyrób lub jego uszkodzony element na nowy.
- W łóżkach tapicerowanych występuje stopniowe rozciąganie się i fałdowanie materiałów tapicerskich.
- Naturalnymi cechami zużycia mebli są wgniecenia pianki, wypłócenie tkanin, wyblaszczczenia, przetarcia, zarysowania nóg, zabrudzenia i fałdy materiału.
- W przypadku, gdy wyrób zostanie narażony na znaczne zmiany wilgotności i temperatury, wynikające, np. z przenoszenia lub transportu wyrobu, przed użyciem należy odczekać tak długo, aż temperatura oraz wilgotność wyrobu ustabilizuje się, i wyrówna się z temperaturą pokojową.
- Gwarantowany okres użytkowania wyrobu, bez utraty pierwotnych właściwości wynosi 2 lata, przy założeniu przeprowadzenia użytkowania zgodnie z zaleceniami.
- W przypadku wystąpienia jakichkolwiek działań niepożądanych związanych z użytkowaniem wyrobu lub w przypadku wątpliwości dotyczących odpowiedniego doboru materaca, należy skonsultować się z producentem.
- Trzymać z daleka od ognia oraz innych źródeł ciepła (kaloryferów, grzejników, piecyków cieplnych).
- Wszystkie materiały opakowaniowe (np. folia, pudełka, plakaty, plastikowe końcówki) powinny być przed użyciem usunięte, aby nie pozostawały w zasięgu dzieci, gdyż mogłyby stać się niebezpieczną zabawką.



www.RoyalDreams.info

DREWEX WIELKOPOLSKA Baer Jacek, Czarnecki Damian Spółka Jawna
ul. Grunwaldzka 14, 62-020 Swarzędz, Polska tel.: + 48 61 652 68 29
biuro@RoyalDreams.info